


**Corona: ook in 2021 veel invloed op onze stad, inwoners en resultaten**

## Resultaten

**Operatie Steenbreek**  
**± 124.000**  
straatstenen en tegels vervuld voor groen




**Vierde editie groenevrijdag**




**1.000**  
inwoners deden mee aan acties voor het duurzamer maken van Nijmegen

**Groene Metropoolregio Arnhem-Nijmegen**  
**18** regiogemeenten werken samen aan duurzaam wonen, werken en mobiliteit



**Bijdrage geleverd aan betere luchtkwaliteit**

Uitvoeringsprogramma Op weg naar een gezonde luchtkwaliteit 2020-2030



DUURZAME STAD



SOCIALE STAD

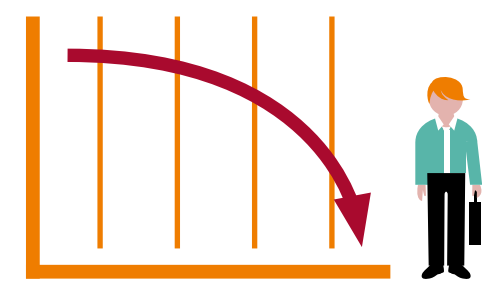


ECONOMISCH VEERKRACHTIGE STAD



AANTREKELIJKE STAD

**Meer mensen met een uitkering kregen een baan**  
Daling aantal mensen met uitkering:



**7.386** **6.915**



**Programma voor het welzijn van jongeren in coronatijd**

Onder andere de activiteitenagenda #YoungVibes uitgevoerd door IntoNijmegen

**De Regenboogagenda is opgesteld**

Speerpunten: zorg en welzijn, veiligheid en biculturele LHBTQIA+ personen




**Gezond leven in de wijk**

**9** huisartsenpraktijken hebben rookvrije plekken gecreëerd

**Cluster Health & High Tech versterkt**

Ruimte voor groei van bedrijvigheid



**3.619**  
**Tozo-uitkeringen**

toegekend aan Nijmeegse zelfstandig ondernemers

**Groei van banen en bedrijven in 2021**

Banen (+1,6%)

**105.340**

Vestigingen van bedrijven en instellingen (+2,8%)

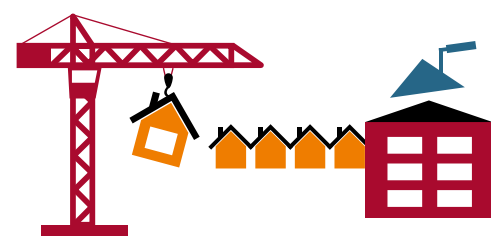
**17.564**




**Actieplan Binnenstad**

**46** acties voor een groene, ondernemende, levendige en schone binnenstad

**800**  
**nieuwbouwwoningen**  
opgeleverd, waarvan 700 in Waalsprong




350 huurwoningen (waarvan 245 sociale huur) en 450 koopwoningen




**De Graafseweg is in 2021 heringericht**

Voor een betere leefbaarheid, verkeersveiligheid en bereikbaarheid

**Inzet van onze handhavers**  
Controleren op en helpen bij het uitvoeren van coronamaatregelen



**Museum het Valkhof aangekocht en architect aangetrokken**



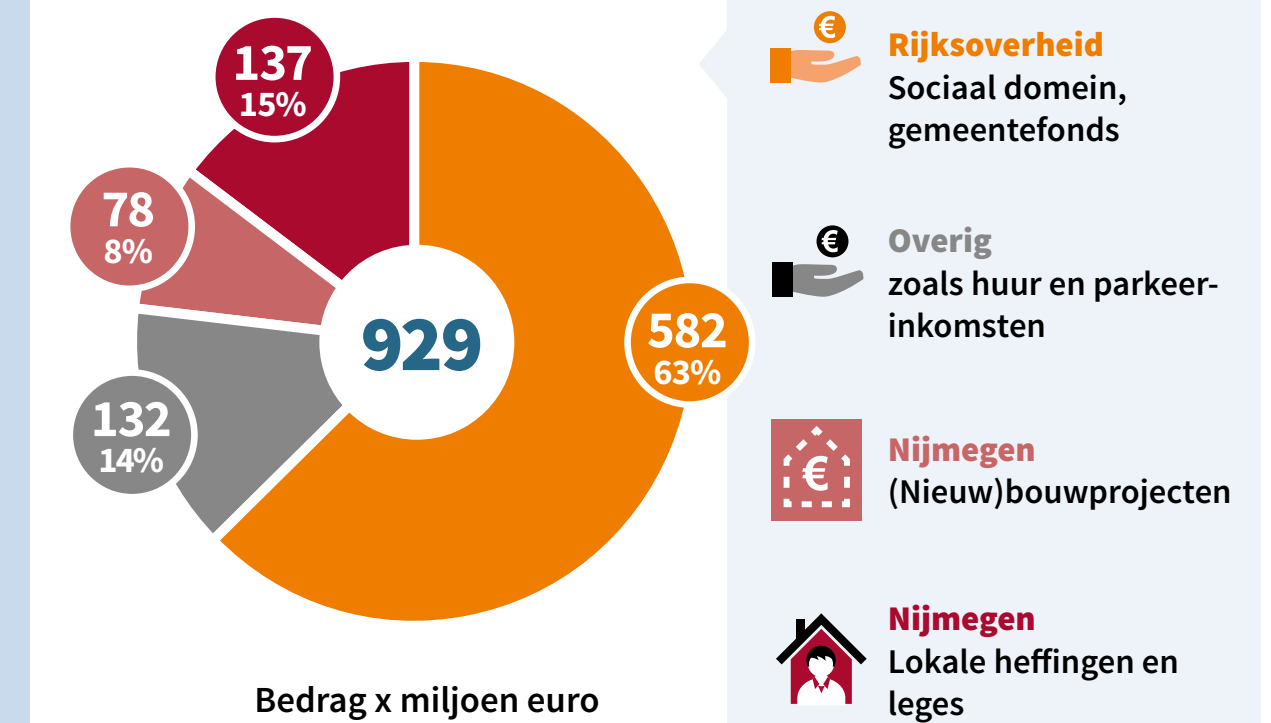
**Tweede Kamerverkiezingen**

Met 1.200 vrijwilligers, voor het eerst over drie dagen verspreid, georganiseerd

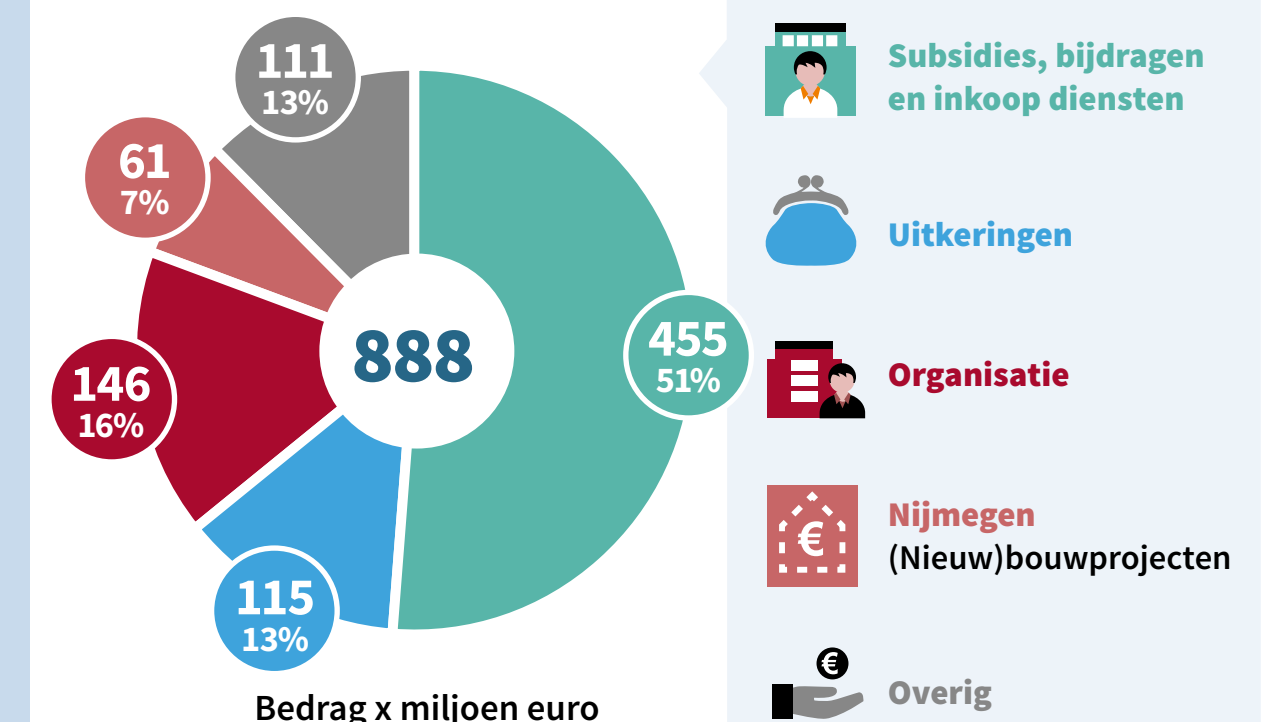
## Feiten & Cijfers

**Hoe kwam het geld binnen en waar ging het naartoe?**

**Inkomsten**




**Uitgaven (€ in miljoenen)**



**Wat waren de gemiddelde woonlasten?**

**Woonlasten huiseigenaar** (voor een gemiddelde woning per jaar) **Woonlasten huurder** (voor een gemiddelde woning per jaar)



**Hoe is de leeftijdsopbouw?**

